

第41回東京都臨床細胞学会 総会・学術集会

Zoomマニュアル（参加者用）

第41回東京都臨床細胞学会 配信事務局
株式会社 学会サービス
E-mail : torin@gakkai.co.jp

目次

はじめてZoomを使用される方	… P.3
Zoomウェビナー (Webinar) の概要	… P.5
視聴環境の準備	… P.6
Web学会参加の流れ	… P.7
Zoom視聴画面、質疑の方法	… P.8

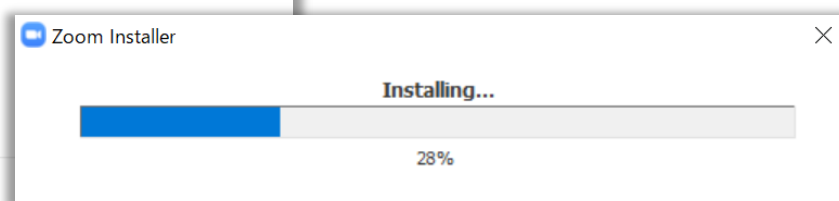
はじめてZoomを使用される方

既にZoomを使用された方は不要です。

- Zoom公式サイトから、アプリをダウンロード・インストールしてください。（無料）

<https://zoom.us/download>

- 1 「ミーティング用Zoomクライアント」の[ダウンロード] ボタンをクリックしてダウンロードとインストールをしてください。



- 2 右の画面が出たら終了してください。



はじめてZoomを使用される方

既にZoomを使用された方は不要です。

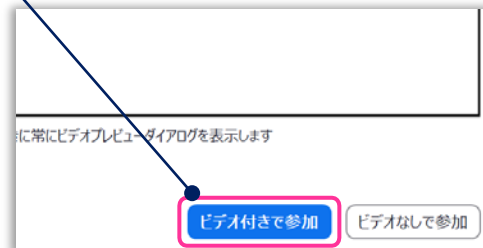
- 下記 Zoom公式サイトから、インターネット接続、マイク、スピーカーのテストをしてください。

<https://zoom.us/test>

3 「ミーティングテストに参加」の[参加] ボタンをクリックして、次に「Zoom Meetingsを開く」をクリックしてください。



4 「ビデオ付きで参加」のボタンをクリックしてスピーカーのテスト、マイクのテストを行ってください。



着信音が聞こえない場合は、ご使用されている機種の種類を確認し、スピーカーを選択し直るか、[いいえ]をクリックして着信音が聞こえるまでスピーカーを切り替えます。



音声応答が聞こえない場合は、マイクを選択し直るか、[いいえ]をクリックして応答が聞こえるまでスピーカーを切り替えます。

Zoomウェビナー(Webinar)の概要

- Zoomミーティング(会議や打合せなど双方向でのやり取りを行うためのサービスで、ホストと参加者が同様の画面を共有し、ビデオ通話を行うような形式)とは異なり、Zoomウェビナーは、**ホストと指定されたパネリスト(本会では座長、演者)のみがビデオ、音声、画面を共有可能**です。その他参加者は「視聴者」としての参加となり、ビデオ、音声、画面共有は原則使用できません。

■ ホスト : 運営事務局

■ パネリスト : 座長、演者

※ ホスト側で視聴者 ⇄ パネリストの移動をいたします。

パネリストに移動すると、ビデオ、音声、画面共有等が使用可能となります。

■ 視聴者 : 参加者

視聴環境の準備

- インターネット接続環境
 - 可能な限り有線LANで接続を行ってください。
 - Wi-Fi接続の場合、回線が不安定になる場合がございます。
- パソコンと「Webカメラ」「マイク」「スピーカー・イヤホン」の機能
 - 閲覧のみの一般参加者の方は「Webカメラ」「マイク」の機能は不要です。

Web学会参加の流れ

- 第41回東京都臨床細胞学会総会・学術集会ホームページへアクセス
 - ・ HP上に「リンクボタン」がございますのでアクセス下さい。
- 参加情報登録
 - ・ 下記のページが表示されますので、「名・姓」「メールアドレス」「日本臨床細胞学会会員番号もしくは参加受付番号(参加登録時の確認メールに記載)」を入力ください。

特定非営利活動法人
東京都臨床細胞学会
Tokyo Metropolitan Society of Clinical Cytology

参加登録

[f](#) [t](#) [in](#) [v](#)

トピック 第41回東京都臨床細胞学会総会・学術集会

説明 日時：2022年7月9日(土)
会場：完全web開催
参加費：1,000円
大会長：三宅 真司 (東京医科大学病院 病理診断科)

時刻 2022年7月9日 11:30 AM 大阪、札幌、東京

* 必須情報

名*

姓*

メールアドレス*

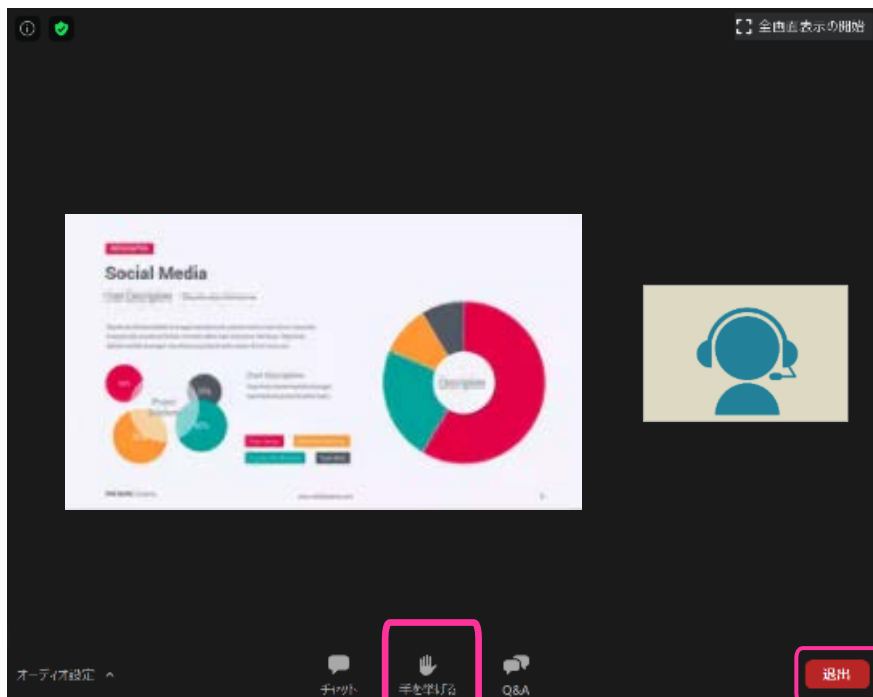
メールアドレスを再入力*

日本臨床細胞学会会員番号もしくは参加受付番号(参加登録時の確認メールに記載)*

登録時に提供する情報は、アカウントオーナーおよびホストと共有されます。アカウントオーナーとホストは、その情報を規約とプライバシーポリシーに従って使用・共有できます。

登録

Zoom視聴画面、質疑の方法



1. カメラ画面が表示され、個々のウィンドウの左下には氏名が表示されます。
2. レイアウトは参加人数によって変更されます。
3. 運営側が指定しない限り、ご自身の画像、音声は通信されません。

退出の際に押してください

質疑応答



- ① 質問はZoomの「手を挙げる」機能を使用します。「手を挙げる」ボタンを押して、座長の指名を受けてから質問をしてください。
- ② 指名を受けましたら、画面上に「マイクのミュート解除」を求めるメッセージが出ますので「ミュートを解除」してお話ください。
- ③ 質問が終わりましたら「手を降ろす」ボタンに変更になっておりますので、ボタンを押してください。そのままになっている場合、音声が入ってしまいます。